

Registratie leveranciers op Ariba Netwerk
- Light Account -

JUMBO



SAP Ariba 

Inhoud	
1 Inleiding	3
2 Ontvangen 1^o inkooporder	4
3 Invoeren “basis” gegevens	7
4 Invoeren “business” gegevens	11
5 Invoeren “verrekening” gegevens	11
6 Extra ondersteuning nodig?	13

1 Inleiding

Per augustus 2017 is Jumbo gestart met het elektronisch laten verlopen van het bestel- en betaalproces van goederen (niet de producten voor verkoop in de winkels) en diensten. Voor dit proces is een samenwerking aangegaan met SAP Ariba. Dit bedrijf heeft een systeem ontwikkeld dat elektronisch bestellen en betalen mogelijk maakt mede met inachtneming van veiligheid, kwaliteit en betrouwbaarheid.

Om dit proces effectief en efficiënt te laten verlopen is de medewerking van/samenwerking met u als leverancier van wezenlijk belang; u gaat immers de inkoopopdrachten digitaal ontvangen en de facturen digitaal opmaken en versturen aan Jumbo via dit systeem.

Om als leverancier aan dit proces te kunnen deelnemen, moet allereerst een account aangemaakt worden op het Ariba netwerk; u moet zich registreren met uw bedrijfsgegevens. Nadat dit registratieproces voltooid is kan de connectie gemaakt worden tussen Jumbo en de leverancier. Vanaf het moment dat een leverancier zich geregistreerd heeft kan de leverancier ook een transactionele relatie aangaan met andere klanten die reeds op het Ariba netwerk zitten.

SAP Ariba biedt 2 soorten accounts aan, te weten een gratis account met beperkte functionaliteiten (light) en een betaald (full) account met uitgebreidere functionaliteiten. De kosten/baten afweging moet door iedere leverancier zelf gemaakt worden. Op de extra functionaliteiten van dit "full" account wordt hier nu niet op ingegaan.

De doelstelling van deze handleiding is u te begeleiden bij het registratieproces om een "light" account aan te maken op het Ariba netwerk.

2 Ontvangen 1^e inkooporder

Het startpunt van een leverancier om zich te registreren op het Ariba netwerk is het moment dat de leverancier per email een inkoopopdracht ontvangt (zie hieronder). Jumbo heeft namelijk orderemailadressen achterhaalt bij al haar leveranciers en heeft deze adressen opgevoerd in het Ariba systeem.

1. Druk vervolgens op de knop <Order verwerken>

Jumbo Supermarkten B.V. - TEST heeft een nieuwe order verzonden.

Uw klant verzendt zijn orders via Ariba Network. U krijgt GRATIS een beperkte Ariba Network-account om deze order te verwerken. Als u al een account hebt, kunt u deze gebruiken en u nu aanmelden.

Order verwerken

Deze inkooporder is geleverd door Ariba Network. Voor meer informatie over Ariba en Ariba Network gaat u naar <http://www.ariba.com>.

Van: **LNOSFBA Algemeen**
Rijksweg 15
5462 CE Veghel
Nederland

Aan: **Leveranciersgegevens**

Inkooporder (Minsse)
PO1392
Bedrag: 100,00 EUR
Versac: 1

E-mail: patrick.vanbree@jumbo.com

Betalingsvoorwaarden:
NET 90

Opmerkingen

Contract Type: Terms and Conditions
Body: Op deze inkooporder zijn de volgende algemene inkoopvoorwaarden van Jumbo van toepassing:
<https://service.ariba.com/Supplier.asp?ed/esh/PortalDoc?doc=NL336285V18ac1011V7ca0ky0DQ4083e6H>

Overige informatie
Bedrijfscode: LNSB

Regelnummer	Ouderdeeler / Beschrijving	Soort	Hoeveelh. (eenheid)	Hofig op	Prijs	Subtotaal
1	TEST registratie nieuwe leverancier	Materiaal	1 (SA)	29 jun 2018	100,00 EUR	100,00 EUR

Alle items verzonden naar:
Accounting Operations
Rijksweg 15
5462 CE Veghel
Nederland
Code + verzendadres: 9450945192
E-mail: nlbefs@accnt.ariba.com

Factuuradres:
LNOSFBA Algemeen
Rijksweg 15
5462 CE Veghel
Nederland

Leveren aan:
Accounting Operations

Order ingediend op: donderdag 7 jun 2018 9:39 GMT+02:00
Ontvangen door Ariba Network op: donderdag 7 jun 2018 9:39 GMT+02:00
Deze inkooporder is verzonden door Jumbo Supermarkten B.V. - TEST AN01044263274-T en afgeleverd door Ariba Network.

Subtotaal: 100,00 EUR

Beantwoord deze e-mail om uw klant een bericht te sturen. **Order verwerken**

Over deze e-mail
Uw klant gebruikt Ariba Network voor zijn zakelijke transacties. Dit e-mailadres is verstrekt om contact op te nemen met ACCENT-TEST. Mocht u vragen hebben, neem dan contact op met **Jumbo Supermarkten B.V. - TEST**. Als u niet de juiste persoon bent om deze e-mail te ontvangen, stuur deze dan a.u.b. door naar de aangewezen persoon in uw bedrijf.

Als uw bedrijf deze e-mail per abuis heeft ontvangen, kunt u het ontvangen van e-mails van **Jumbo Supermarkten B.V. - TEST** stopzetten via Ariba Network.

Opmerking: Alle transacties met betrekking tot de inkooporders van uw klant zijn een aangelegenheid tussen u en uw klant en vallen onder de bepalingen van uw bestaande overeenkomst(en) met uw klant. Ariba treedt niet op namens uw klant en is niet verantwoordelijk voor de inhoud van de inkooporders die namens uw klant naar u worden verstuurd.

Ariba, Inc., 2425 Bldgway Ave, BldgJ, Palo Alto, CA 94304, Verenigde Staten
SAP.Ariba.pov@ariba.com | Arriba.Support@ariba.com | ariba.com

2. Onderstaande scherm opent zich. Druk vervolgens op de knop <Registeren>



3. Vul vervolgens onderstaande gegevens in, indien nog niet ingevuld en druk vervolgens op de knop <Registreren>

4. Een 2^e registratiescherm wordt getoond. Vul hier uw zakelijke rol in. Druk vervolgens op de knop <Doorgaan naar Ariba Network>



5. Automatisch wordt het scherm getoond met daarin de betreffende order.

Business Network – Standaardaccount **Enterprise-account ophalen** **TESTMODUS** ← Terug naar klassieke weergave

Inkooporder: EP189 Klaar

Orderbevestiging maken | Vrachtbrief maken | Factuur maken

JUMBO

Van: Jumbo Supermarkten B.V.
Tav Accounts Payable
Rijksweg 15
5462 CE Veghel
Nederland

Aan: Inno Viro-TEST
Koning Leopoldlaan 9
2870 DA Breeendonk
Nederland
Telefoon:
Fax:
E-mail: thomas.van.den.heuvel@experts.nl

Inkooporder (Gefactureerd)
EP189
Bedrag: 0.01 EUR
Versie: 1

[Order traceren](#)

Betalingsvoorwaarden ⓘ
2,75% 14

Opmerkingen
Comment Type: Terms and Conditions
Body: Op deze inkooporder zijn de volgende algemene inkoopvoorwaarden van Jumbo van toepassing: <https://service.ariba.com/Supplier.aw/d/edu/PortalDoc?key=NzM3MDN8VTIRdnc1OT11YtceXkyODQ4Oxh5eDM>

Let op: Ver ... [Meer weergeven](#) >

Overige informatie
Bedrijfscode: LND9
Naam inkoop eenheid: SAP ECC

Alle items verzenden naar	Factuuradres	Leveren aan
Jumbo Hoofdkantoor Rijksweg 15 5462 CE Veghel Nederland Code verzendadres: 9450000101 E-mail: huseyin.yagcioglu@ciber.nl	Jumbo Supermarkten B.V. Tav Accounts Payable Rijksweg 15 5462 CE Veghel Nederland	Ciber admin Jumbo Hoofdkantoor

Regelitems [Itemdetails weergeven](#) ⓘ

Regelnummer	Aantal planningsregels	Onderdeelnr. / Beschrijving	Soort	Retour	Hoeveelh. (eenheid)	Nodig op	Eenheidsprijs	Subtotaal
-------------	------------------------	-----------------------------	-------	--------	---------------------	----------	---------------	-----------

Na de primaire registratie wordt een bevestigings-email gestuurd naar het contact emailadres (zie hieronder).

Ariba Commerce Cloud <ordersender-prod@ansmtp.ariba.com> Breugel, Patrick van

Ariba Network registratiebevestiging

If there are problems with how this message is displayed, click here to view it in a web browser.

Hartelijk dank voor het registreren van een beperkte Ariba Network-account. Hierbij wat info om aan de slag te kunnen gaan.

Uw accountinformatie

Bedrijfsnaam	Deze gegevens zijn dan vervolgens ingevuld
E-mailadres beheerder	
Ariba Network-ID	
Gebruikersnaam	

Aanmelden

Ga naar [Ariba.com](https://ariba.com) om u aan te melden bij uw account.

De gebruikersnaam en het wachtwoord gebruiken van de account die u hebt gemaakt tijdens de registratie. (Uw wachtwoord is gecodeerd, en daarom kan het hier niet worden vermeld.)

Dingen die u kunt doen

Wanneer u zich aanmeldt bij Ariba Network, kunt u:

- Reageren op per e-mail verzonden orders.
- Recente orders bekijken op de introductiepagina en deze opnieuw verzenden via e-mail.
- Toegang krijgen tot functies die uw inkoper ondersteunt, zoals orderbevestigingen en vrachtbrieven.
- Factuurstatus controleren en niet-PO facturen maken, als uw inkoper deze ondersteunt.
- Uw bedrijfsprofiel instellen om potentiële klanten aan te trekken.

Mobiel

[Download de app Ariba Supplier Mobile](#) op uw mobiele apparaat om klantorders en facturen ook onderweg te kunnen beheren.

Upgraden

U kunt op elk gewenst moment upgraden om volledige toegang tot functies te krijgen. [Meer informatie](#).

Het vriendelijke groet,
Het team van SAP Ariba
<https://discovery.ariba.com>

3 Invoeren “basis” gegevens

Om succesvol orders te kunnen bevestigen en verzendopdrachten en facturen te kunnen versturen moeten extra basisgegevens worden ingevuld.

1. *Selecteer <Klaar> om de order te verlaten en naar de startpagina te gaan.*

SAP Business Network - Standaardaccount - Enterprise-account ophalen - TESTMODUS - Terug naar klassieke weergave

Inkooporder: EP189

Orderbevestiging maken | Vrachtbrief maken | Factuur maken

Orderdetails | Orderhistorie

JUMBO

Van: Jumbo Supermarkten B.V.
Tax Accounts Payable
Rijksweg 15
5462 CE Veghel
Nederland

Aan: Inno Vino-TEST
Koning Leopoldlaan 9
2870 DA Breeendonk
Nederland
Telefoon:
Fax:
E-mail: thomas.van.den.heuvel@experis.nl

Inkooporder (Gefactureerd)
EP189
Bedrag: 0.01 EUR
Versie: 1

Order traceren

Betalingsvoorwaarden: 2.75% 14

Opmerkingen
Comment Type: Terms and Conditions
Body: Op deze inkooporder zijn de volgende algemene inkoopvoorwaarden van Jumbo van toepassing: https://service.ariba.com/Supplier.aw/edu/PortalDoc?key=NzM3MDh8VTBrdnc1OT11YTczekYyODQ4Ox5eDM*

Let op: Ver ... Meer weergeven

Overige informatie
Bedrijfscode: LN09
Naam inkoopentiteit: SAP ECC

Alle items verzenden naar

Jumbo Hoofdkantoor
Rijksweg 15
5462 CE Veghel
Nederland
Code verzendadres: 945000101
E-mail: huseyin.yagcioglu@colber.nl

Factuuradres

Jumbo Supermarkten B.V.
Tax Accounts Payable
Rijksweg 15
5462 CE Veghel
Nederland

Leveren aan

Ciber admin
Jumbo Hoofdkantoor

Regelitems

Regelnummer	Aantal planningsregels	Onderdeelnr. / Beschrijving	Soort	Retour	Hoeveelh. (eenheid)	Nodig op	Eenheidsprijs	Subtotaal

Itemdetails weergeven

2. Selecteer 'het rondje met initialen' en vervolgens <Bedrijfsprofiel> waarna het tabblad <Basis> wordt getoond.

SAP Business Network - Standaardaccount - Upgrade - TESTMODUS

Introductiepagina | Inschakeling | **Workbench** | Orders | Uitvoering | Facturen | Betalingen | Catalogussen | Rapporten

Workbench

0 Te factureren orders (Afgelopen 31 dagen) | 1 Orders (Afgelopen 31 dagen) | 0 Afgewezen facturen (Afgelopen 31 dagen) | € 0.0 EUR Betalingsopdrachten (Afgelopen 31 dagen) | € 0.0 EUR Aanbiedingen vroegtijdige betaling (Volgende 90 dagen) | € 0.01 EUR Geplande betalingen (Volgende 90 dagen) | 1 Facturen (Afgelopen 31 dagen)

Orders (1)
> Filter bewerken | Filter opslaan | Afgelopen 31 dagen

Ordernummer	Klant	Bedrag	Datum	Orderstatus
EP189	Jumbo Supermarkten B.V. - TEST	€0.01 EUR	4 jul. 2022	Gefactureerd

Mislukte orders opnieuw

Thomas van den Heuvel
thomas.van.den.heuvel@experis.nl
Beheerder

Mijn account
Gebruiker-ID's koppelen
Contact opnemen met beheerder

Inno Vino-TEST
AN-ID: AN11097118296-T
Standaard account

Bedrijfsprofiel
Marketingprofiel
Instellingen

Terug naar klassieke weergave
Afmelden

Gegevens in Overzicht en in Adres zijn reeds ingevuld. De Product- en service categorieën, verzendadres of servicelocatie en bedrijfstacken (onderin het scherm) moeten nog ingevuld worden.

4. Voeg op dezelfde manier als bij 2 het verzendadres of servicelocatie toe.

The screenshot shows the 'Verzendadres of servicelocatie kiezen' (Select shipping address or service location) screen in the Ariba Network. The interface is in Dutch and includes the following elements:

- Header:** 'Ariba Network' with navigation links for 'Bestellingen', 'Profiel', 'Help', and 'Beveiligen'.
- Section:** 'Verzendadres of servicelocatie kiezen' with a sub-instruction: 'Selecteer de regio's waar uw bedrijf producten en/of diensten levert. Als uw bedrijf wereldwijd opereert, selecteer dan 'Wereldwijd'.'
- Radio Buttons:** 'Wereldwijd' (unselected) and 'Selecteer verzendadres of servicelocatie' (selected).
- Instructions:** 'Klik op het land dat u wilt toevoegen en klik op het pictogram "✓" Staten of provincies worden weergegeven nadat u op een land hebt geklikt. Klik op OK om uw wijzigingen op te slaan.'
- Selection Grid:** A grid of three columns of countries/regions with expandable arrows and checkmarks. The first column lists continents (Noord-Amerika, Centraal-Amerika, Zuid-Amerika, Caraïbisch gebied, Noord-Europa, West-Europa, Oost-Europa, Centraal-Europa). The second column lists countries (België, Duitsland, Estland, Frankrijk, Gibraltar, Griekenland, Italië). The third column lists Dutch provinces (Drenthe, Flevoland, Fryslân, Gelderland, Groningen, Limburg, Noord-Brabant, Noord-Holland). 'Noord-Brabant' is selected with a checkmark.
- Summary:** 'Mijn selecties (1)' with a search bar containing 'Noord-Brabant (Nederland)' and a 'Verwijderen' button.
- Buttons:** 'Annuleren' and 'OK' buttons at the bottom right. A yellow mouse cursor points to the 'OK' button.
- Footer:** SAP Ariba logo, contact information (Piet Arntsen, ARTEAUX-TEST, AN21407942204-T), and copyright notice '© 1999-2019 Ariba, Inc. Alle rechten voorbehouden.'

4 Invoeren “business” gegevens

Nadat de basisgegevens ingevoerd zijn, moeten nog enkele businessgegevens ingevoerd worden. Het betreft hier beperkte financiële en BTW informatie

1. Klik op het tabblad <Business>, vul de 4 gearceerde velden in en klik vervolgens op <Opslaan> en sluit het scherm via <Sluiten>

Ariba Network

Bedrijfsprofiel

Basis (3) Business (2) Marketing (3) Contactpersonen Certificeringen (1) Aanvullende documenten

Bedrijfsgegevens

Jaar van oprichting:

Aantal werknemers:

Jaaromzet:

Tickersymbool:

Financiële informatie

Rechtsvorm leverancier:

Boortgegevens:

Kortingsgegevens:

Commerciële identificatie: = Kamer van Koophandel nummer

Commerciële gebruikersgegevens:

DUN&S-nummer:

Wereldwijd locatienummer:

Btw-informatie

Btw-classificatie: (no value)

Belastingsoort: (no value)

Belastingnummer: Voer geen streepjes in <-- Hier ook BTW nummer invullen

Belastingnummer op staatsniveau: Voer geen streepjes in

Regionale Belastingnummer: Voer geen streepjes in

Btw-nummer:

Btw-geregistreerd:

BGD-registratienummer leverancier:

Btw-registratiedocument: <Geen document> Uploaden

Belastingverklaring: Belastingverklaring

Belastingverklaringnummer:

Belastingverklaringdocument: <Geen document> Uploaden

Vervaldatum belastingverklaring:

Opslaan Sluiten

Volledigheid van openbaar profiel: 50%

Korte beschrijving Website Jaaromzet Certificeringen DUNS-nummer Bedrijfstak Branches Bedrijfsbeschrijving Bedrijfslogo

Uw openbaar profiel delen

Klik hier om uw Ariba-badge te krijgen.

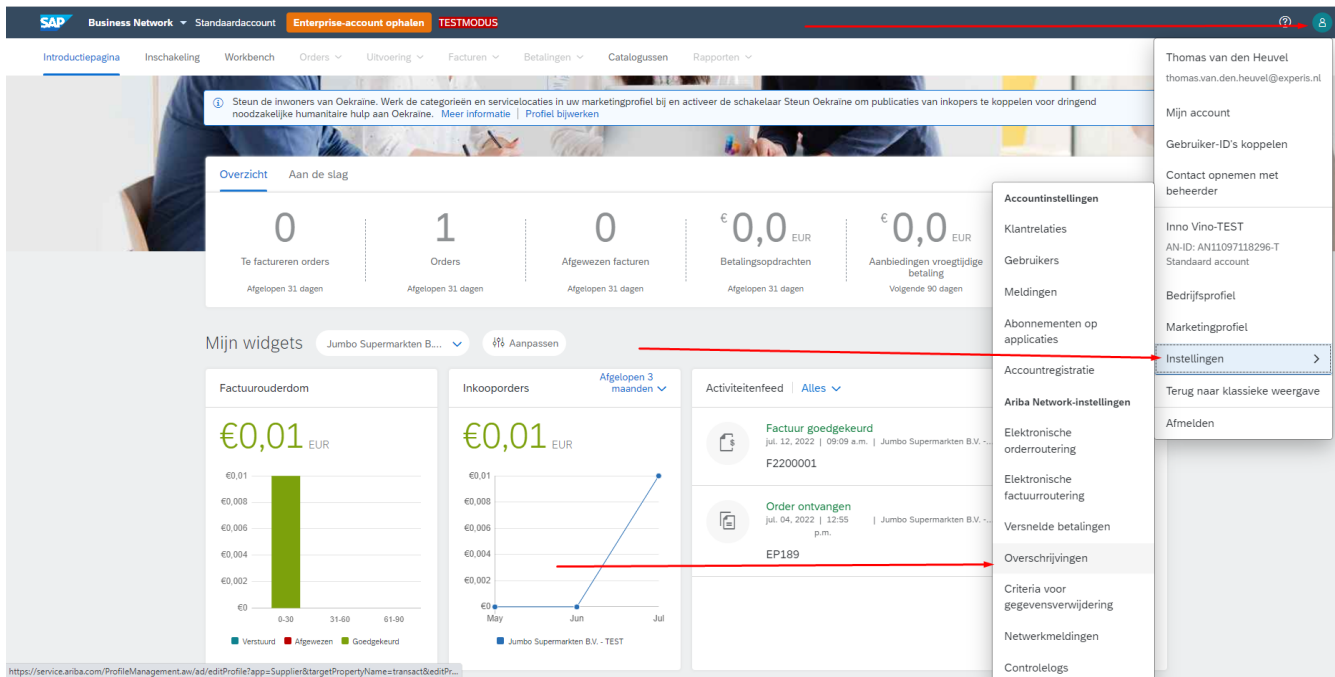
VIND ONS OP ARIBA

Openbaar profiel bekijken Instellingen profielzichtbaarheid

5 Invoeren “verrekening” gegevens

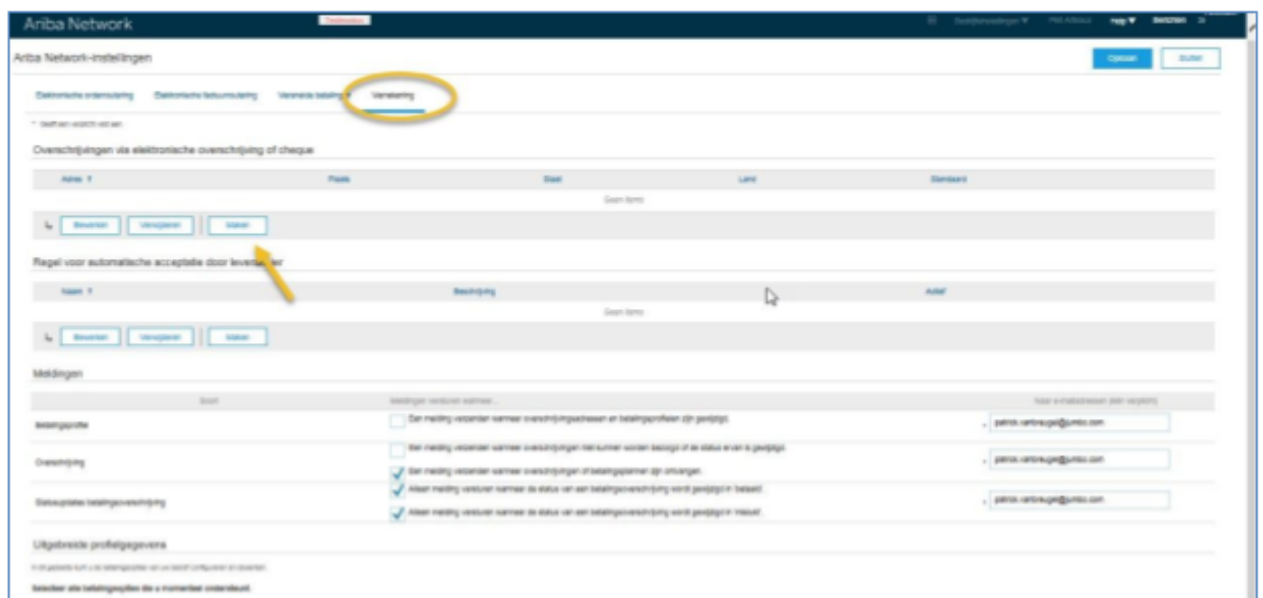
Om een factuur in te kunnen dienen zijn ook diverse bankgegevens van belang. Deze gegevens moeten op de volgende manier ingevoerd worden.

1. Ga via het rondje met je initialen naar <Instellingen> naar <Overschrijvingen>.



Het scherm onder tabblad <Verrekening> wordt automatisch getoond.

2. Klik vervolgens op de knop <Maken>



3. Vul de gemarkeerde velden hieronder in en druk vervolgens op <OK> en sla vervolgens het bedrijfsprofiel opnieuw op

Ariba Network Bevestigings-ID: P18-ARIBU Help Berichten Afrekenen

Overschrijvingsadres / betalingsgegevens maken

Voeg een overschrijvingsadres toe. Geef de gewenste betalingsmethode aan voor het nieuwe adres. Voer vervolgens informatie in voor klanten over de betalingsmethoden die u ondersteunt. Controleer uw informatie nauwkeurig, omdat klanten deze informatie gebruiken om betalingen aan u uit te voeren.

➔ **Voer geen persoonlijke bankrekeninggegevens in. Voer alleen zakelijke bankgegevens in.**

Geef een bericht toe aan

Overschrijvingsadres

Adresregel 1:
 Adresregel 2:
 Postcode:
 Plaats:
 Staat:
 Land:
 Contactpersoon:
 Dit adres als standaard instellen
 Factoringsservice

Toewijzing van overschrijvings-ID

Klant: Jumbo Supermarkten B.V. - TEST Overschrijvings-ID:

Vink dit aan

In te vullen na ontvangst 1e inkooporder per email (veld niet eerder beschikbaar):

crediteurnummer zoals dat aan u kenbaar gemaakt is in de communicatie (b.v. 0000060274)

Betalingsmethoden

Generatie betalingsmethode: **selecteer "overboeking"**

ACH

Rekeningnaam:
 Rekeningnr.:
 Rekeningnr. bevestigen:
 Soort rekening:
 ABA: Alleen VS bank
 ABA bevestigen: Alleen VS bank
 Naam bank:
 Naam filiaal:

TELEGRAFISCHE OVERMAKING

Bank begunstigde

Rekeningnaam:
 Rekeningnr.:
 Rekeningnr. bevestigen:
 Soort rekening:
 Selecteer bank-ID:
 Bank-ID bevestigen:
 Naam bank:

Tussenbank

Rekeningnaam:
 Rekeningnr.:
 Rekeningnr. bevestigen:
 Soort rekening:
 Selecteer bank-ID:
 Bank-ID bevestigen:
 Naam bank:

Bank begunstigde

Rekeningnaam:
 Rekeningnr.:
 Rekeningnr. bevestigen:
 Soort rekening:
 Selecteer bank-ID: **selecteer "betaalrekening"**
 Bank-ID bevestigen:
 Naam bank:
 Naam filiaal:
 Adresregel 1:
 Adresregel 2:
 Postcode:
 Plaats:
 Staat:
 Land:
 Telefoon bank:

SWIFT-code:
 SWIFT-code bevestigen:
 IBAN:

selecteer "Swift code"+ vul code in

Creditcard

Creditcard accepteren: Ja Nee

Creditcard

Creditcard accepteren: Ja Nee

Vul na het selecteren van "Swift code" de gegevens van het vak hierboven in. De Swift code van je bank kun je googelen, bijv. "Swift code SNS bank".

SAP Ariba
 P18-ARIBU (overheidsaankoop) | AR18ARIBU-TEST | 1801-1811-1811-1811-1811
 Gebruikersrol: Betalingsmethode overleveren | Gebruikersinstellingen

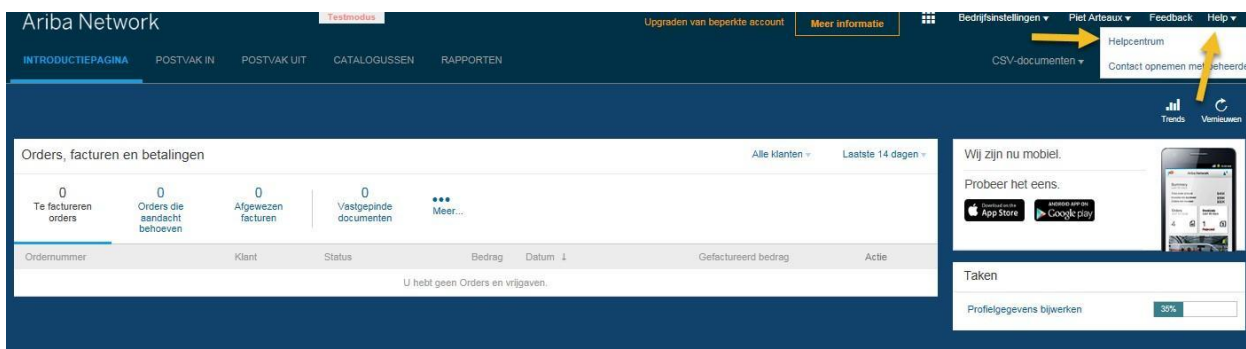
© 1989-2018 Ariba, Inc. Alle rechten voorbehouden.

U bent nu gereed om elektronisch orders te ontvangen en orderbevestigingen, verzendopdrachten en facturen te versturen naar Jumbo. Echter om goed vindbaar te zijn op het Ariba netwerk voor andere klanten, is het aan te raden om ook aandacht te besteden aan de nog niet ingevulde velden. Dit is echter ter beoordeling van de leverancier.

6 Extra ondersteuning nodig?

Wanneer er zich registratieproblemen voordoen, die niet beschreven zijn in bovenstaande handleiding, dan kan ondersteuning via SAP Ariba verkregen worden op de volgende manier:

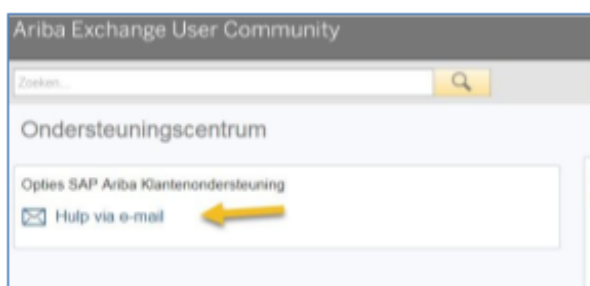
1. Ga via <Help> naar het “Helpcentrum”



Onderstaande scherm wordt geopend



2. Ga vervolgens naar het “Ondersteuningscentrum”. Onderstaande scherm wordt vervolgens getoond



3. Nadat op <Hulp via email> is geklikt, wordt onderstaande template getoond. De verplichte velden, voorzien van een * moeten ingevuld worden om ondersteuning te krijgen. Omdat het hier om een light account gaat, verloopt het contact enkel via email.

Technisch probleem melden bij klantenondersteuning van SAP Ariba

 Met uw abonnement op een beperkte account voor Ariba Network, hebt u toegang tot ons Help Center met FAQ's, opgenomen demo's, artikels en andere informatie om u te helpen bij het gebruik van uw account. U dient te upgraden naar een volwaardige account om extra ondersteuning te krijgen. Als u een technisch probleem wilt melden, verstrek dan meer informatie in het onderstaande formulier. Wij nemen vervolgens contact met u op.

Probleembeschrijving

Korte beschrijving: *

Soort probleem: * Selecteer

Details: *

Vermeld voor een snelle oplossing alle relevante details van uw probleem. Bijvoorbeeld:

- Een gedetailleerde beschrijving van het probleem, inclusief het volledige navigatiepad en de handelingen die zijn uitgevoerd voordat het probleem zich voordoede.
- Uw verwachte resultaten uit het systeem.
- Stappen om het probleem te repliceren.
- Screenshots of opnames van het probleem bijvoegen

Bijlage 1: Bladeren...

POfactuurnummer:

Contactgegevens

Voornaam: *

Achternaam: *

Gebruikers-ID:

Bedrijf: *

E-mail: *

Telefoon: Land: * Selecteer

Landcode: ### Kengetal: Nummer: * Toestelnummer:

Ariba Network-ID: *

U gaat er nadrukkelijk mee akkoord en begrijpt dat uw in het systeem ingevoerde gegevens worden doorgesuurd naar Ariba Inc. en de door Ariba gehoste computersystemen (die zich momenteel in de V.S. bevinden), in overeenstemming met de privacyverklaring van Ariba en de vigerende wetgeving.

* Akkoord

* Verplichte velden

4. Klik vervolgens op <Indienen>