



PAPIEREN TAART


Benodigdheden

- A3-papier/karton
- papierlijm
- scherp snijmesje
- spikkeltjes
- potlood (voor het rollen van de toefjes)

Je kunt hiervoor gekleurd papier gebruiken of wit papier dat je zelf inkleurt

Spikkels zijn makkelijk te maken met een perforator en gekleurd papier

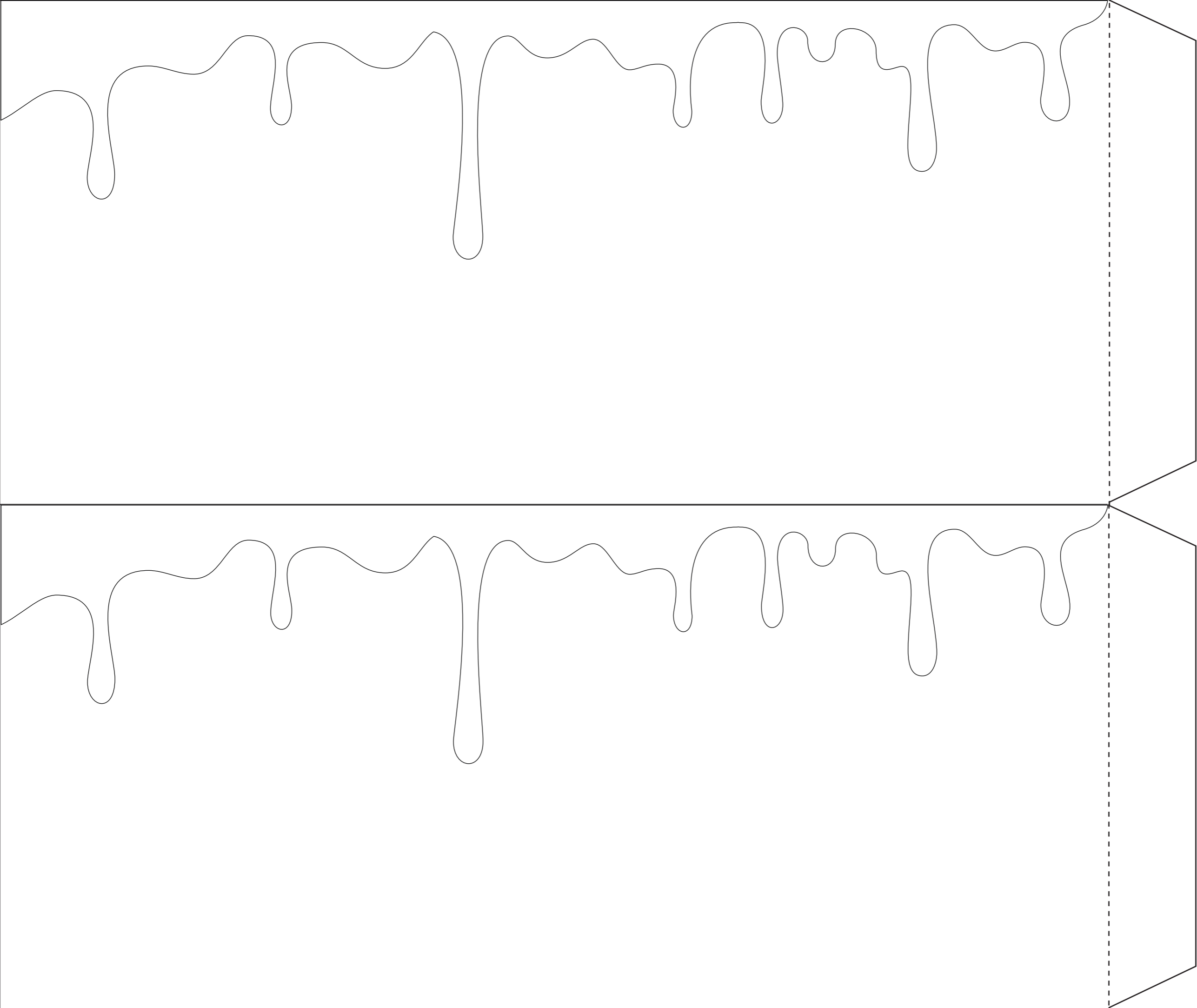
boven- en onderkant taart
2x printen (diameter 20 cm)




rolletjes
rol deze 3 stroken rond een potlood en plak ze vervolgens als rolletjes op de taart

— snijlijn
- - - vouwlijn

zijkant taart





toefjes
10x (8 x 8 cm)

toefjes vouwen:
kijk op Jumbo.com
hoe je dit doet



rolletjes
rol deze 3 stroken
rond een potlood en
plak ze vervolgens als
rolletjes op de taart

